

ROZVADĚČ RO

Typ: PRÁZDNÉ PLAST. SKŘÍŇĚ NAPŘ. ER 212 + PILÍŘ PP2/NL-250
S NÁPLNÍ (2x) + ZÁKLAD

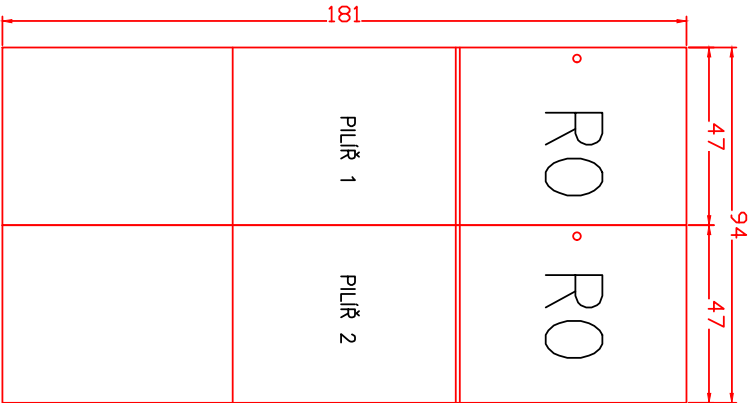
KRYTÍ: IP 44/20

PŘÍVOD: ZE SPODU

VÝVODY: ZE SPODU

UZAMÝKATELNÁ KLIČKA

ORIENTAČNÍ NÁHLED




POZNÁMKA

ROZVODNÁ SOUSTAVA: 3+PEN, 50Hz, 400/230V, TN-C
OCHRANA PŘED ÚRAZEM EL. PROUDEM DLE ČSN 33 2000-4-41 ed.3
NAPĚŤOVÁ SOUSTAVA V OBJEKTU : 3+PEN, 50 HZ, 400/230 V, TN-C

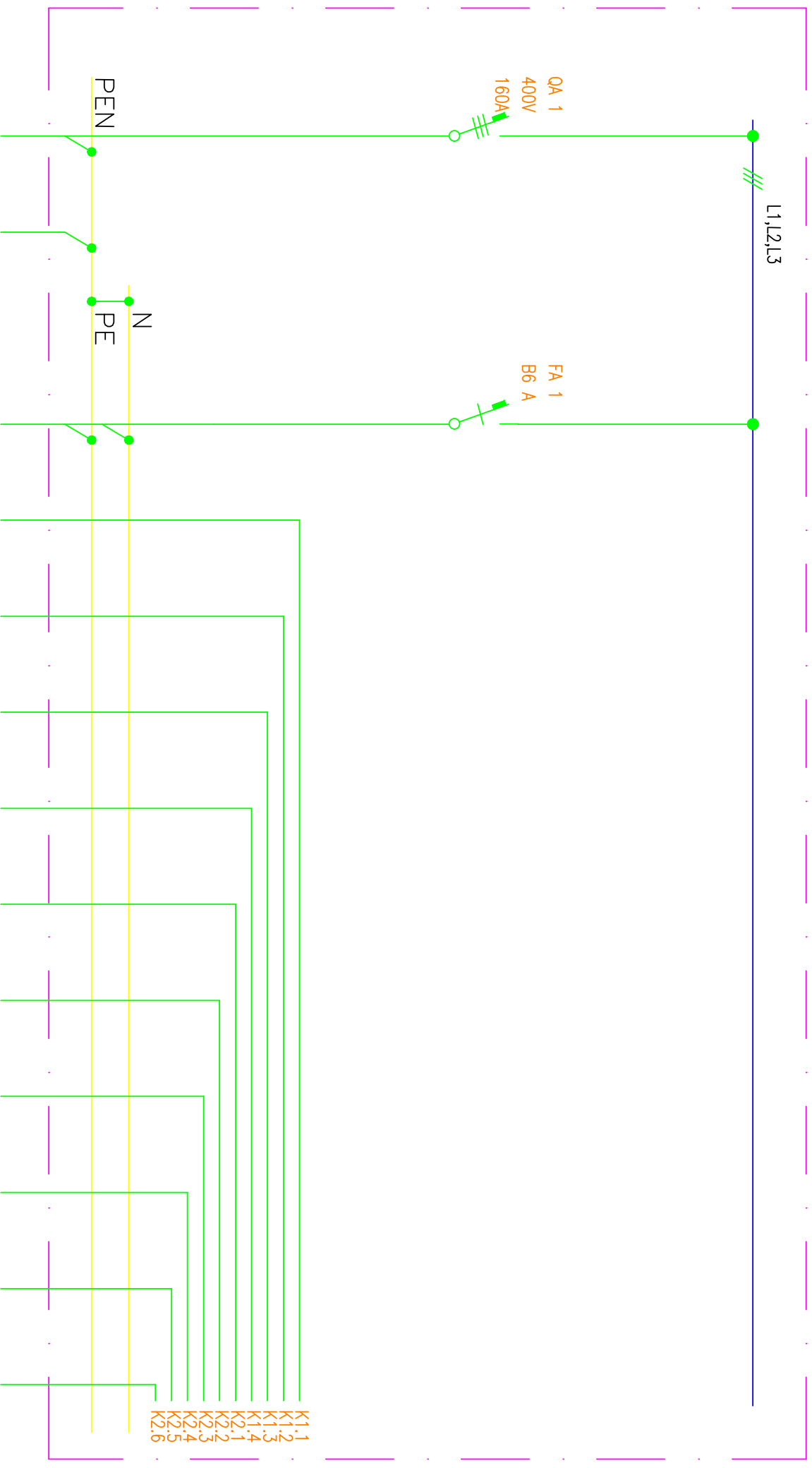
: 3+N+PE, 50 HZ, 400/230 V, TN-S

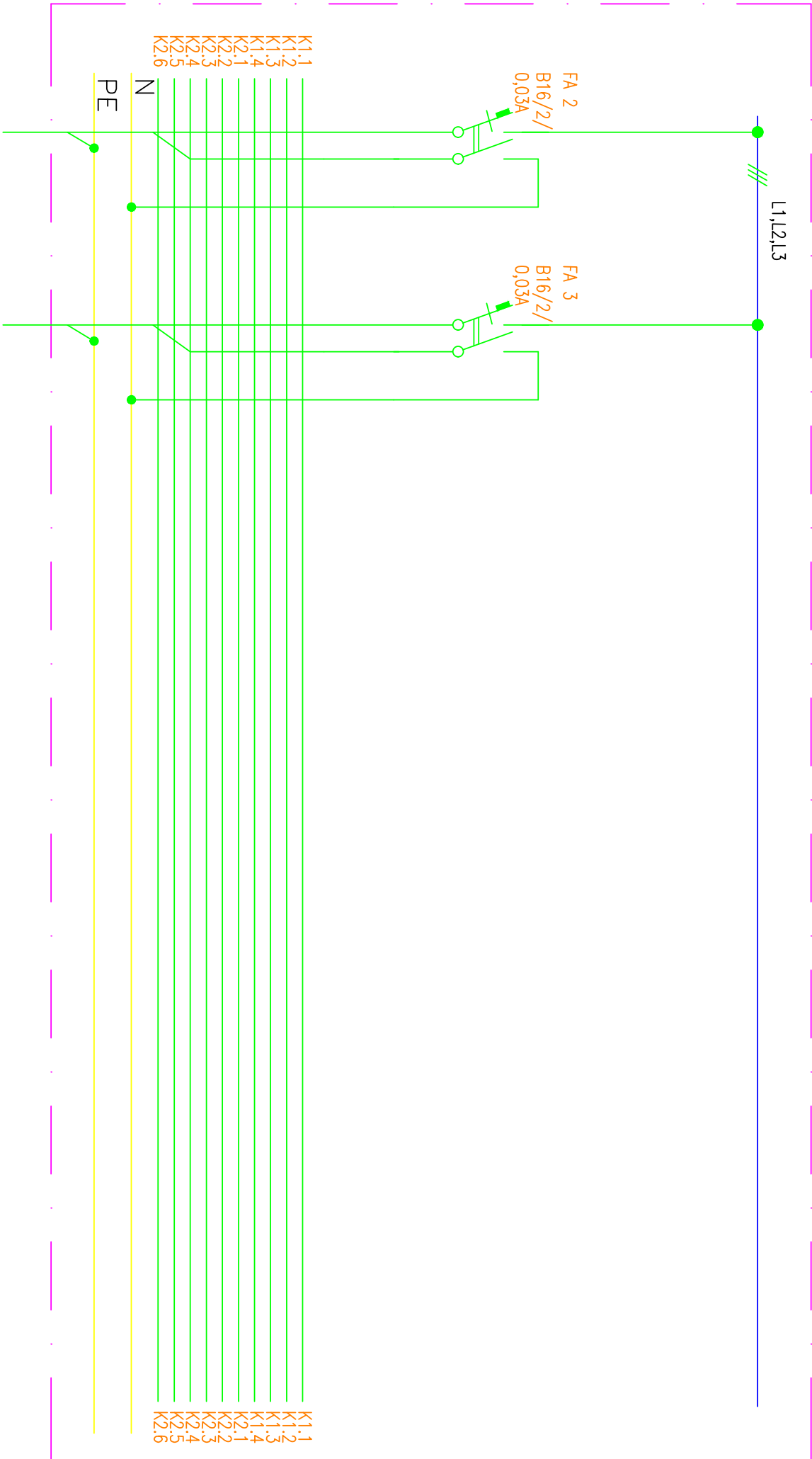
PROSTŘEDÍ: viz. PROTOKOL URČENÍ VNĚJŠÍCH Vlivů

FOTBALOVÉ CENTRUM BRNO, MODERNIZACE HRŠTĚ UT2 PROJEKT			IVO SLAČÁLEK elektroprojekce – instalace Kreslova 22, 618 00 Brno tel.: 608 877 320		
VEDOUcí PROJEKTU			DATUM	09/2022	
ZODPOVĚD. PROJEKTANT	I. SLAČÁLEK		ZAK. ČÍSLO	P – 964/22	
VYPRACOVAL	I. SLAČÁLEK		STUPEŇ	PROJEKT	
INVESTOR: Stat. město Brno, Dominikánské nám. 196/1, 602 00 Brno 2			SILNOPROUD (UM. OSV.)		
ROZVADĚČ RO			MĚŘÍTKO	č. VÝKRESU	02

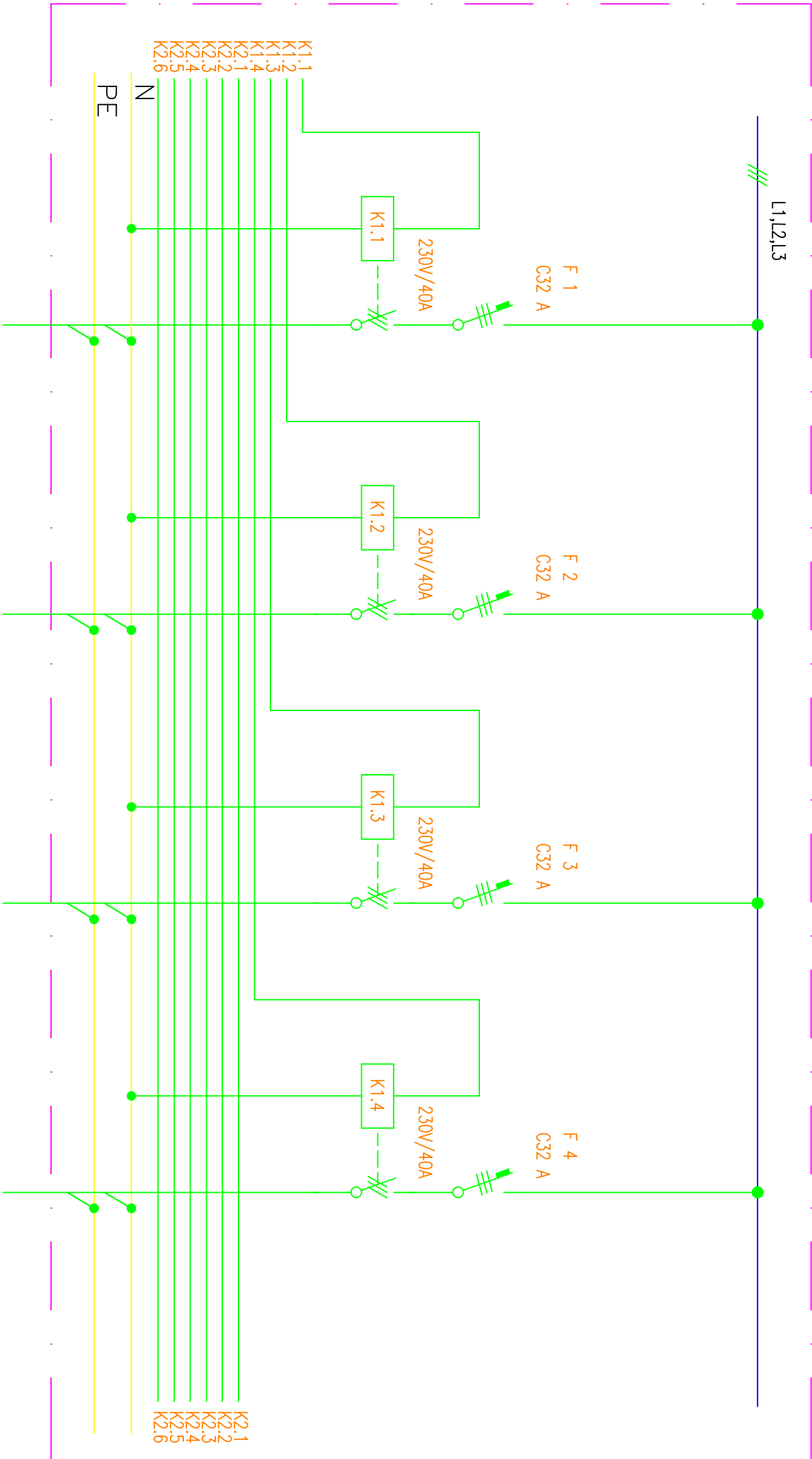
RO

pill

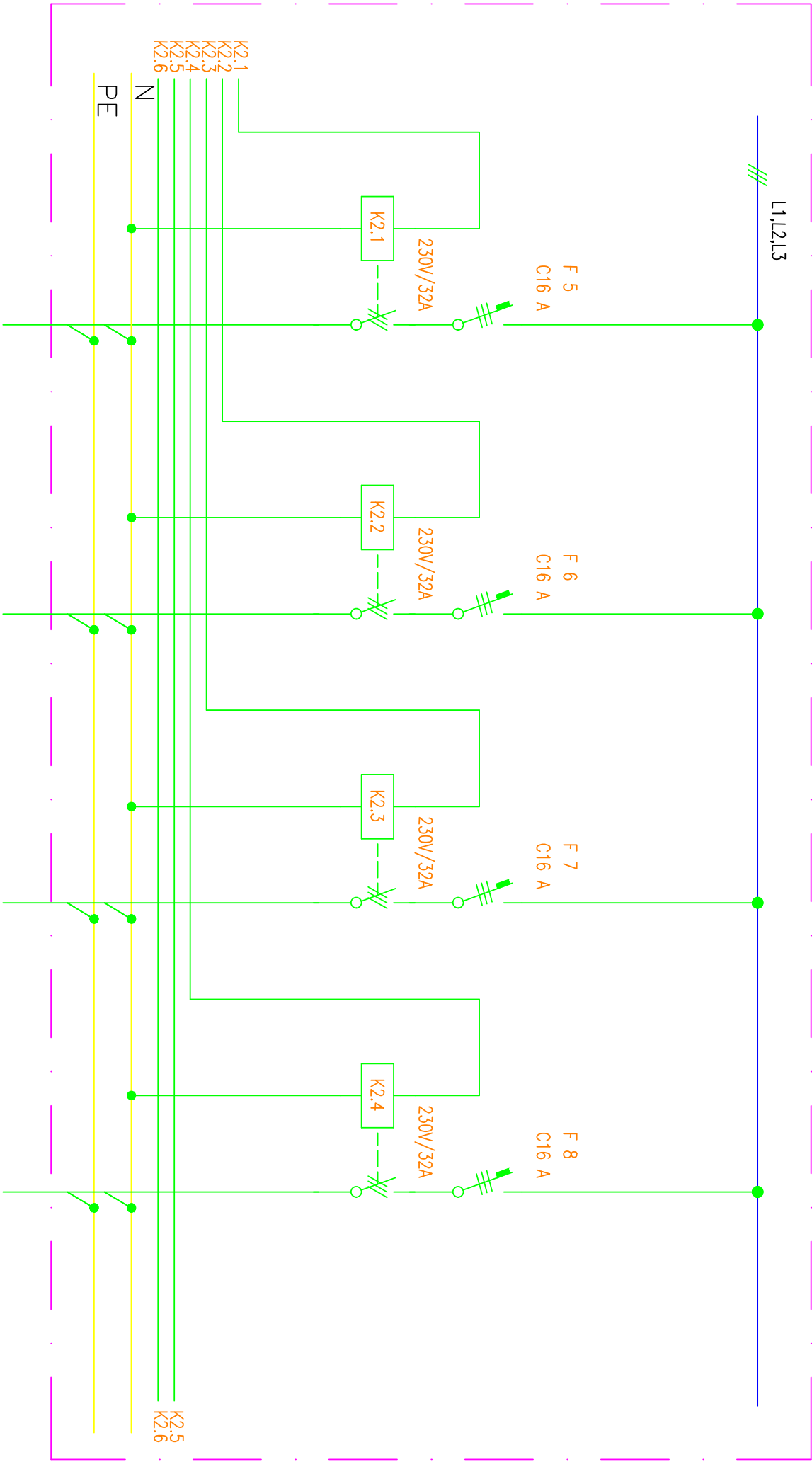
[illegible]



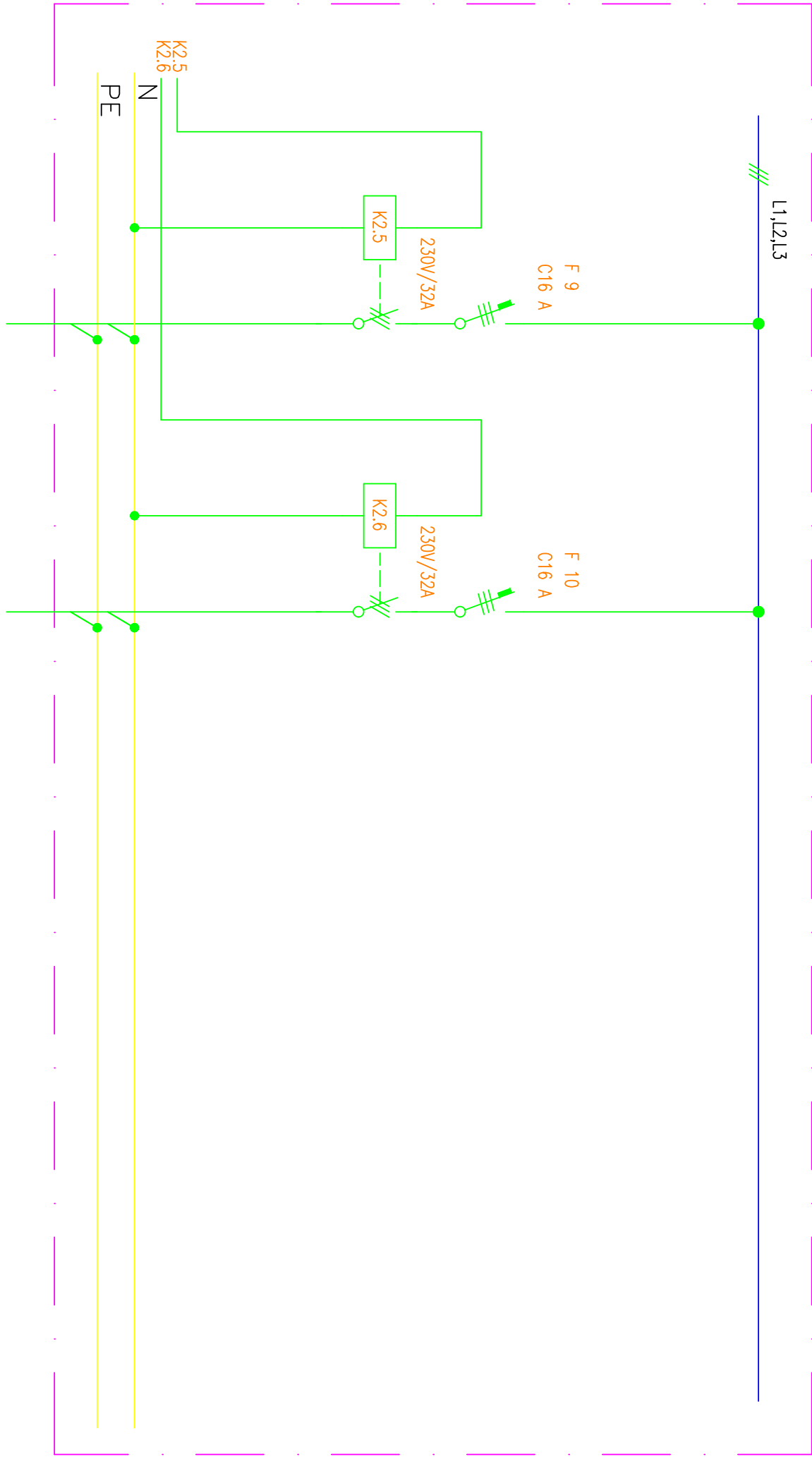
Číslo okruhu				
Kabel AKKY	STAVAJICI		STAVAJICI	
Okruh	Zásuvka 230V/16A stožár 2		Světloná tobule	



Číslo okruhu							
Kabel	AVKY						
		AVKY 5x25	AVKY 5x25	AVKY 5x25	AVKY 5x25	AVKY 5x25	AVKY 5x25
Okruh		Trén. hrštie Stožár č.1	Trén. hrštie Stožár č.2	Trén. hrštie Stožár č.3	Trén. hrštie Stožár č.4	Trén. hrštie Stožár č.4	Trén. hrštie Stožár č.4
		STAVAJCI	STAVAJCI	STAVAJCI	STAVAJCI	STAVAJCI	STAVAJCI



Číslo okruhu							
Kabel	AVKY	AVKY 5x25	AVKY 5x25	AVKY 5x25	AVKY 5x25	AVKY 5x25	AVKY 5x25
Okruh		Záposové hř. Stožár č.1	Záposové hř. Stožár č.2	Záposové hř. Stožár č.3	Záposové hř. Stožár č.4		
		STAVAJCI	STAVAJCI	STAVAJCI	STAVAJCI		



Číslo okruhu					
Kabel AKKY			AKKY 5x25		AKKY 5x25
Okruh			Záposové hř. Stožár č.5		Záposové hř. Stožár č.6
			STAVAJCI		STAVAJCI